








Spécifications de la MS4 Series

La SmartBox Keycafe fournit le noyau matériel du système de gestion de clés Keycafe vous permettant de reprendre de le contrôle de votre parc de clés. Cette Smartbox est connectée en permanence vous permettant des modifications d'autorisations en temps réel, garantissant uniquement un accès autorisé. L'application basée sur le cloud vous permet, à vous et à votre équipe, de gérer à distance un service 24h/24 et 7j/7 afin que vos opérations se déroulent toujours sans heurts.

Spécifications de l'unité d'extension MSE30

Dimensions	42.5 cm x 55.25 cm x 10 cm
Poids	13 kg
Montage	Fixation murale avec plaque arrière solide dans les goujons. Fixée à la plaque arrière avec une serrure électronique. Kit d'installation inclus.
Matériel	Châssis en acier inoxydable, portes de casiers en alliage ADC12
Protection contre l'infiltration	IP53 / Résistant aux intempéries
Couleur	Revêtement en poudre gris métallisé. Film vinyle personnalisé disponible.
Casiers à clés disponibles	30
Dimensions intérieures des casiers	5.7 cm x 5.7 cm x 9 cm
Connectivité	WiFi : 2,4 GHz, 5,0 GHz IEEE 802.11 b/g/n/ac. Ethernet : Gigabit PHY prenant en charge IEEE 1588. Système de sauvegarde du code hors ligne. Kit cellulaire disponible en option (varie selon les pays).
Suivi	Porte-clés NFC, flux de travail sans porte-clés en option
Alimentation	Alimentation électrique par câble Ethernet
Consommation d'énergie	20mA@12V (0.24W)
Environnement d'exploitation	-20 à +60°C à 95% d'humidité sans condensation. Utilisation en intérieur soit à l'extérieur si protégée des éléments directs. La SmartBox est résistante aux intempéries mais ne doit pas être exposée directement à la pluie ou à la neige.
Certifications	FCC, CE, RoHS, et Giteki
Garantie	Garantie du fabricant de deux (2) ans pour réparer ou remplacer tout défaut de fabrication
Assistance	Assistance par e-mail et chat 24h/24 et 7j/7

-  Gestion des accès utilisateur basée sur le cloud
-  Extensible jusqu'à 300 clés
-  Batterie de secours
-  Echanges de clés avec codes PIN ou avec application mobile
-  Sécurité renforcée avec 2FA optionnelle
-  Support multilingue
-  Codes hors ligne en cas de perte de connectivité

Matériel de l'unité d'extension MSE30

1. Châssis

2. Casiers

3. Verrouillage électronique

